



## 학생 지원 매뉴얼

## - 목 차 -

가. 매칭 개요

나. 매칭 준비(회원가입)

다. 희망기업 지원(학생)

## 가. 매칭 개요

# 1. ICT인턴십 개요

## 「ICT 학점연계 프로젝트 인턴십」이란

기업에서 제안한 ICT 분야 직무 중심의 프로젝트에 학생이 참여하여 인턴십을 수행하고, 이를 학점으로 인정받도록 하는 이론과 실무역량을 겸비한 문제해결형 인재양성 프로그램입니다.

- 지원 규모 : 실습생 매칭 150명 내외
- 지원(인턴십) 기간 : 2023년 3월 1일~6월 30일, (4개월)
- 지원 내용

**실습생 활동수당 월 2,010,580원 이상(기업부담)**

**\*「최저임금법 시행령」제5조의2에 따른 월 환산액 기준 최저임금액 이상**

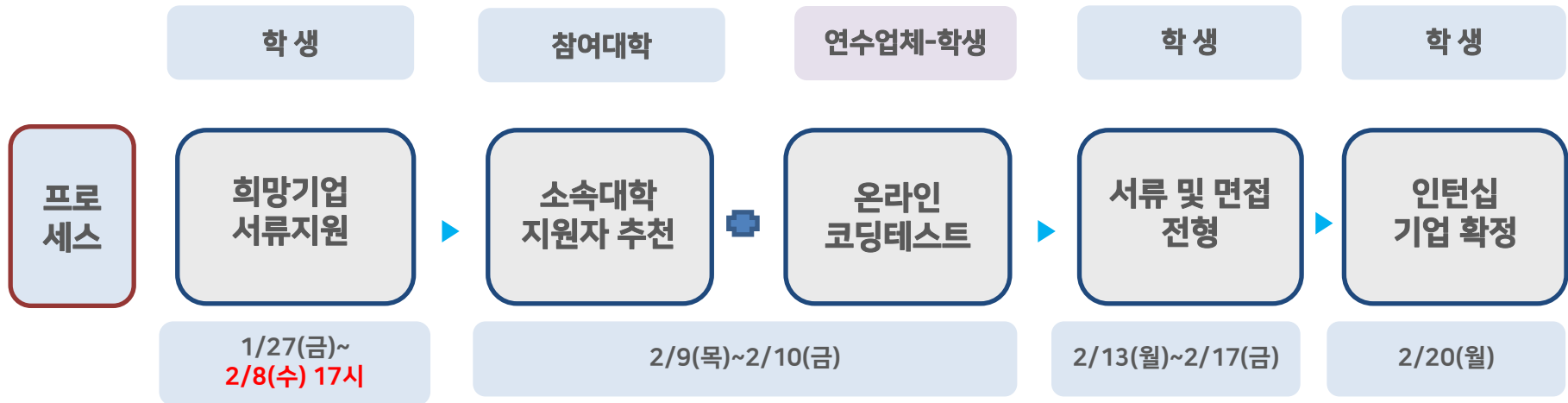
**참여대학별 교과목 이수에 따른 학점인정**

- 지원 대상 : 참여대학의 참여학과(정보통신 관련학과)에 재학중인 전공, 부전공, 복수전공자  
(4년제 대학 4학기, 2년제 대학 2학기 이상 이수 학생)
- 인턴 직무 : **ICT 직무 기반 프로젝트**
  - ① 소프트웨어의 개발 및 구현 ② 하드웨어의 설계·개발 및 구축
  - ③ 정보통신서비스 ④ 그 밖의 정보통신융합 등 분야에 관련된 직무

## 2. ICT인턴십 매칭 개요

『매칭』이란? : 참여대학 재학중인 대학생이 인턴 희망 업체에 "지원" 하고 업체에서 서류/면접 전형을 통하여 인턴대상자를 선발하는 과정

- ❖ 2023년 상반기 ICT인턴십 매칭 가능 인원 : **150명 내외**
- ❖ 기업-학생 매칭 : ICT인턴십 홈페이지( <http://www.ictintern.or.kr/> ) 온라인 지원
- ❖ (학생 희망기업 서류 지원기간) **1월 27일(금) ~ 2월 8일(수) 17시**
- ❖ (학생 희망기업 제출서류) (필수) 이력서 및 자기소개서 / (선택) 포트폴리오



- ❖ 온라인 코딩테스트는 코딩테스트 신청기업 지원자에 한하여 실시
- ❖ 매칭은 지원인원 수준만큼 선발되는 시점에서 종료함 (지원규모보다 초과되어 선발 시 선착순 마감될 수 있음)

### 3. 매칭 프로세스

구분	매칭 절차별 진행일정	역할	
		연수업체	학생
(학생) 서류 지원	1/27(금)~ 2/8(수) 17시	1. 지원 학생 이력서 확인 (홈페이지)	1. 연수업체 목록 확인(홈페이지) 2. 희망 업체 서류 지원 (홈페이지, 최대 3개까지 지원 가능)
(학생) 온라인 코딩테스트	2/9(목)~2/10(금)	1. 코딩테스트 수요조사 진행 결과에 따 라 운영기관에서 학생 대상 실시	1. 코딩테스트 신청 기업에 지원한 경우에 한하여 온라인 코딩테스트 실시 ( <a href="http://www.hackerrank.com">www.hackerrank.com</a> )
(연수업체-학생) 서류 및 면접전형	2/13(월)~2/17(금)	1. 지원자별 서류 검토 및 서류 전형 결과 홈페이지 등록 2. 서류 합격 학생과 조율하여 면접 일정 확정(전화, SMS, 메일) 3. 면접 진행 4. 면접 결과 홈페이지 등록	1. 지원기업 서류전형 결과 확인 2. 연수업체와 조율하여 면접 일정 확정 3. 면접 준비 4. 면접 진행
(학생) 최종 인턴 기업 확정	2/20(월)	1. 최종 매칭 결과 확인(홈페이지)	1. 면접 합격 기업 중 최종 기업 1개 확정 (홈페이지) 2. 최종 합격 시 수강신청 준비
(연수업체) 예비합격자 매칭	-	1. 예비합격 값 활용 잔여 매칭 진행 (운영사무국 주관 진행)	1. 예비합격 대상자 매칭 진행

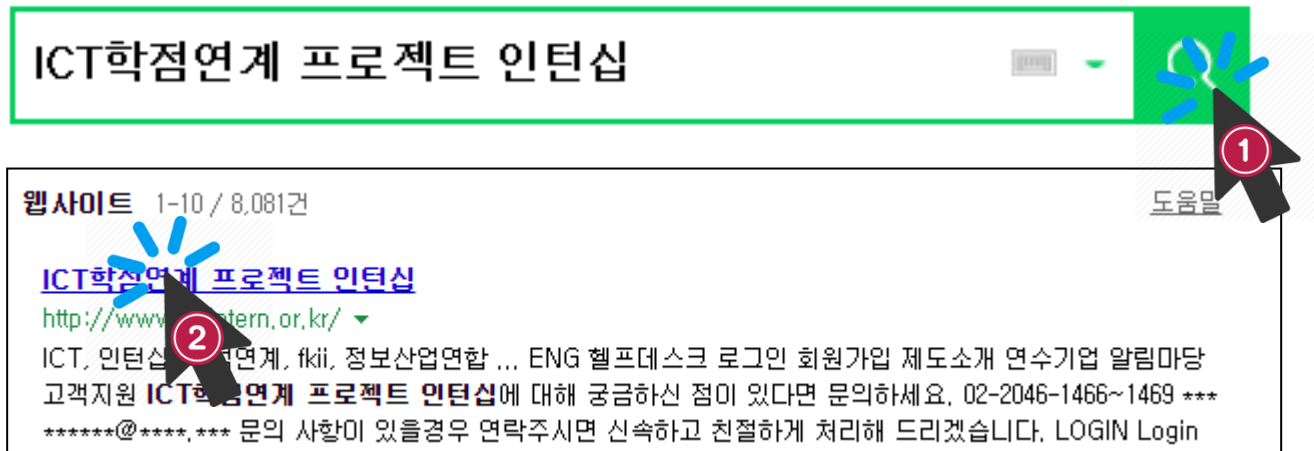
## 나. 매칭 준비(회원가입)

# 1. 홈페이지 접속

## ❖ URL 입력



## ❖ 포털 사이트 검색



1. URL 입력 : <http://ictintern.or.kr/>

2. 포털(NAVER) : **ICT인턴십** or **ICT학점연계 프로젝트 인턴십** 검색

## 2. 회원가입(1)

### ICT인턴십

국내·외 기업/대학생/대학이 함께 참여하여,  
창의 인재를 양성합니다.

#### ICT 학부생 학점연계 인턴십 배포

주최 과학기술정보통신부 권당 정보통신기획지원 수행 한국정보산업연합회



신청하기



사업개요



지원사항



문의처

#### 연수기업목록

진행중 마감 +

마감

##### 베어로보틱스코리아

자율주행 서빙 로봇을 위한  
시뮬레이션 환경 구축/개  
발

이1 서울 성동구

이 ICT 융합

마감

##### 리뷰어헬스케어

동물병원의 처방식 사료등  
의 온라인 주문 및 회원관  
리를 위한 개별 분양형 ...

이1 서울 금천구

이 서버 프로그래밍

마감

##### 넷아이디

문서중앙화 솔루션 관련 웹  
개발, 윈도우응용프로그래  
밍개발, 시스템엔지니어...

이1 서울 강남구

이 웹 프로그래밍

마감

##### 엘에스웨어

차세대 서버보안 솔루션 연  
계 품질/보안 톨 작업 및 테  
스트

이1 서울 금천구

이 보안

마감

##### 뉴로클

딥러닝 비전 소프트웨어 활  
용 Data Management 및  
모델 생성 고도화

이1 서울 서초구

이 인공지능 서비스

마감

##### 인이지

인공지능 기반 석유화학 공  
정 증류탑 온도 최적화

이1 경기 성남시

이 인공지능 서비스

마감

##### 에이치아이티

스마트 팩토리 구현을 위한  
TwinCAT 제어 OJT(On  
The Job Training)

이1 경기 용인시

이 스마트팩토리

마감

##### 엔아이소프트

인공지능 CCTV 영상 분석  
CNN(Convolutional  
Neural Network) 기반 ...

이1 서울 동작구

이 인공지능 서비스

#### LOGIN

아이디를 입력해주세요

비밀번호를 입력해주세요

LOGIN

[회원가입](#) 아이디 / 비밀번호 찾기

회원가입을 하시면 더많은 서비스를 이용 하실 수 있습니다.

#### 공지사항 자료실 +

2023.01.13 홈페이지 점검 작업으로 인한 일시...

2023.01.13 2023년 상반기 ICT학점연계프로...

2023.01.11 [글로벌과정] 2023년 상반기 ICT...

2023.01.06 홈페이지 점검 작업으로 인한 일시...

2022.12.27 2023년 ICT 학점연계 프로젝트 인...

홈페이지 메인 우측 상단 **회원가입** 아이콘 클릭

## 2. 회원가입(2)

The screenshot shows the '회원가입' (Sign Up) page of the 'ICT 학점연계 프로젝트 인턴십' (ICT Credit-linked Project Internship) portal. The page has a blue header with navigation links: '제도소개' (System Introduction), '연수기업' (Training Company), '알림마당' (Notice Board), and '고객지원' (Customer Support). Below the header is a large banner with the text '회원가입' and an illustration of a person at a computer. A secondary navigation bar contains a home icon and the text '회원가입'. The main content area is titled '회원가입' and includes a progress indicator: '01. 회원유형선택 > 02. 약관동의 > 03. 정보입력 > 04. 가입완료'. The instructions state: '해당하시는 회원의 종류를 선택하여 주시기 바랍니다.' (Please select the type of member you wish to register as.) and '회원유형에 따라 가입 절차에 차이가 있으니 유의사항을 확인하신 후 해당하는 유형을 선택해 주시기 바랍니다.' (There are differences in the registration procedure depending on the member type, so please confirm the matters to be noted and select the appropriate type.) There are three registration options: 1. '기업 회원가입' (Company Member Registration) for domestic companies and executives, with an orange '가입하기' button. 2. '대학 회원가입' (University Member Registration) for university-related personnel and professors, with a dark blue '가입하기' button. 3. '학생 회원가입' (Student Member Registration) for domestic and foreign interns and university students, with a blue '가입하기' button. A large black mouse cursor with a green circle containing the number '1' is clicking on the '학생 회원가입' button.

ICT 학점연계 프로젝트 인턴십

제도소개 연수기업 알림마당 고객지원

회원가입

회원가입

01. 회원유형선택 > 02. 약관동의 > 03. 정보입력 > 04. 가입완료

해당하시는 회원의 종류를 선택하여 주시기 바랍니다.

회원유형에 따라 가입 절차에 차이가 있으니  
유의사항을 확인하신 후 해당하는 유형을 선택해 주시기 바랍니다.

**기업 회원가입**  
국내기업 · 행정담당자  
지도인력  
가입하기

**대학 회원가입**  
대학관계자 · 지도교수  
산학협력교수  
가입하기

**학생 회원가입**  
국 · 내외인턴십에 참여 희망하는  
대학소속학생  
가입하기

학생 : ① 학생 회원가입 클릭

## 2. 회원가입(3) : 본인인증(휴대폰 인증)



본인인증 페이지 “인증하기” 클릭 후 휴대폰 인증 진행

## 2. 회원가입(4) : 약관동의

로그인 / 회원가입

ICT 학점연계 프로젝트 인턴십

제도소개
연수기업
알림마당
고객지원

회원가입

01. 회원유형선택 > 02. 약관동의 > 03. 정보입력 > 04. 가입완료

> 이용자 약관

제1장 총 칙

제1조 (목적) 이 약관은 한국정보산업연합회(이하 서비스관리자라 함.)가 제공하는 ICT학점연계프로젝트인턴십 사이트(이하 서비스라 함.)의 이용에 관한 조건, 절차 및 기타 필요한 사항을 규정하는 것을 목적으로 합니다.

제2조 (약관의 효력과 변경)

① 이 약관은 서비스 메를 통해 공지함으로써 효력이 발생합니다.

② 서비스 관리자는 합리적 사유가 발생한 경우에 이 약관을 변경할 수 있으며, 약관을 변경한 경우에는 지체없이 공지사항을 통해 공지합니다.

③ 이용자가 변경된 약관사항에 동의하지 않으면, 연료나 서비스 이용을 중단하고 이용계약을 해지할 수 있습니다. 약관의 효력발생일 이후의 계속적인 서비스 이용은 약관의 변경사항에 이용자가 동의한 것으로 간주됩니다.

제3조 (약관의 준칙) 이 약관에 명시되지 않은 사항은 관계 법령에 규정되어 있을 경우 그 규정에 따르며, 그렇지 않은 경우에는 일반적인 관례에 따릅니다.

제4조 (용어의 정의) 이 약관에서 사용하는 용어의 정의는 다음과 같습니다.

☐ 약관에 동의합니다.

> 개인정보처리방침

> 개인정보 수집 및 이용안내

☐ 수집하는 개인정보의 항목

· 필수항목: 성명, 이메일, 아이디, 비밀번호, 성별, 이메일, 연락처, 소속기관(대학/명, 소속부서/학과/명)

· 선택항목: 회원 구분에 따른 학력, 주소, 필수항목 외 개인정보 항목에 대해 "개인정보에 대한 수집 및 이용"과 "개인정보의 제3자 제공에 대한 동의"를 하지 않는 경우에도 인증서비스를 이용할 수 있으며, 이 경우는 등극대행기관 또는 회사로 방문하여 신청 가능합니다.

☐ 개인정보의 수집 및 이용 목적

· ICT학점연계프로젝트인턴십 운영 및 관리, 통계조사

· 계시금 관리, 공지사항 전달

· 불만처리, 제언, 칭찬 등 민원처리

☐ 개인정보의 보유 및 이용기간

· 전자상거래등에서의 소비자보호에 관한 법률에 따라 가입자의 계약이 소멸된 날부터 5년 동안 보관하고, 그 보관기간이 경과하면 지체없이 파기합니다.

· 가입자는 동의할 거부할 권리가 있으며, 서비스 제공에 필요한 최소한의 개인정보 수집에 동의하지 않을 경우 서비스 이용이 불가능할 수 있습니다.

☐ 약관에 동의합니다.

☐ ICT학점연계 프로젝트 인턴십 사이트의 모든 약관에 동의합니다.

다음단계

## 2. 회원가입(5) : 학생

**회원가입**

01. 회원유형선택 > 02. 약관동의 > **03. 정보입력** > 04. 가입완료

아이디	<input type="text"/>	중복확인
소속대학	<input type="text"/>	대학검색
소속학과/부서	<input type="text"/>	
이름	<input type="text"/>	
비밀번호	<input type="password"/>	※ 문자, 숫자, 특수문자를 반드시 포함 (길이 9~20자)
비밀번호확인	<input type="password"/>	
연락처	<input type="text"/>	
이메일	<input type="text"/>	
성별	--선택-- ▼	
참여연탄심구분	--선택-- ▼	
미배청 공개여부	--선택-- ▼	

※ 여러개 파일 업로드시 하나에 파일로 압축하여 올려주세요 (첨부파일: 이력서, 자기소개서)  
 ※ 첨부파일 크기 제한은 30MB 입니다.  
 ※ 이력서는 표준 이력서 양식을 다운받아 사용해주세요.  
 이력서 표준 양식 다운로드

이력서	이력서명 : <input type="text"/>	파일첨부 (2MB 이하, 최대 00개)
-----	-----------------------------	-----------------------

이전단계
가임하기

모든 항목 순서대로 내용입력 후 ①“가입하기” 클릭

- 대학조회방법 : 회원가입(6) 슬라이드로 이동 -

## 2. 회원가입(6)

### ❖ 대학조회 방법

ICT학점연계 프로젝트 인턴십 - Internet Explorer

http://internet.hanum.or.kr/popup/popup\_search\_university.do

### ○ 대학조회

Total : 1 **1** 대학명:  대학교유번호:  **2** 검색

번호	대학명	대학교유번호	등록일	선택
117	가톨릭대학교	10002342222	2019-01-08	<b>3</b> 선택
116	강남대학교	1358202412	2018-01-16	선택
115	강원대학교	140171-0003228	2016-01-18	선택
114	건국대학교	2078200062	2018-05-10	선택
113	건국대학교(글로벌)	1111310000033	2017-01-12	선택
112	건국대학교	2098202072	2015-01-22	선택

대학추가

**번호 순서대로 대학 조회 후 본인 소속대학 선택**

## 다. 희망기업 지원(학생)

1.27(금) ~ 2.8(수) 17시

## 2. 희망기업 지원(1)

 ICT 학점연계 프로젝트 인턴십

제도소개 • 연수업체 • 알림마당 • 고객지원 • **인턴십참여**

님  
(학생-2023년 테스트)


29:01 연장

제도소개	연수업체	알림마당	고객지원	인턴십참여
사업개요 지원사항	국내과정 글로벌과정 취업정보	공지사항 자료실 인턴십소식 참여수기우수작	문의처 헬프데스크	<b>이력서관리</b> 인턴십신청 매칭현황 인턴십 진행


로그인 후 상단 메뉴바

**인턴십참여 > 이력서관리** 클릭


## 2. 희망기업 지원(2)

 **학생정보관리**

[기본정보관리](#) [이력서관리](#)

 **인턴십 신청**

[인턴십신청](#) [매칭현황](#)

 **인턴십 진행**

[인턴십 개요](#) [수당 신청](#) [결과보고서](#) [수행확인서 발급](#)

- 이력서, 자기소개서, 포트폴리오 등 여러파일을 첨부할 경우 **1개 파일로 압축하여 제출** 필요
- 희망기업 지원 시 **기업별로 이력서 및 자기소개서 선택** 후 지원 가능
- \* 이력서 및 자기소개서 양식은 기본으로 제공하는 서식이며 다른 서식을 자유롭게 활용해도 관계 없습니다.

[이력서 표준 양식 다운로드](#)

이력서

이력서명 :

첨부용량제한 : 30MB

(기본이력서) :

기본이력서 ☒ 이력서삭제

기본이력서 ☐ 이력서삭제

파일찾기

정보수정

**TIP!**  
**기업별로**  
**이력서 및 자기소개서**  
**복수 등록 가능**

이력서관리 화면에서 이력서 업로드 혹은 수정 가능  
※이력서, 자기소개서, 포트폴리오 등 여러 파일을 첨부할 경우  
기업별 1개 파일로 압축하여 제출 필요

## 2. 희망기업 지원 (3)

학생정보관리

기본정보관리

이력서관리

인턴십 신청

인턴십신청

매칭현황

인턴십 진행

인턴십 개요

수당 신청

결과보고서

수행확인서  
발급

상반기 테스트 인턴십

기업명

검색어를 입력하세요.

매칭현황

☐ 진행중 ☐ 마감

참여이력

☒ 전체 ☐ 기참여 ☐ 신규

코딩테스트

☒ 전체 ☐ 실시 ☐ 미실시

지역

☐ 서울 ☐ 부산 ☐ 대구 ☐ 인천 ☐ 광주 ☐ 대전 ☐ 울산 ☐ 세종 ☐ 경기 ☐ 강원  
☐ 충북 ☐ 충남 ☐ 전북 ☐ 전남 ☐ 경북 ☐ 경남 ☐ 제주

직종

전체선택

전체해제

☐ 웹 프로그래밍 ☐ SW아키텍처 ☐ 데이터베이스 ☐ 서버 프로그래밍 ☐ 모바일 애플리케이션  
☐ 임베디드SW ☐ 네트워크 ☐ UI/UX ☐ 시스템SW ☐ 인공지능 서비스  
☐ 자연어처리 ☐ 음성인식 ☐ 데이터 시각화 ☐ 데이터 분석 ☐ 플랫폼 서비스  
☐ 빅데이터 ☐ 핀테크 ☐ 클라우드 컴퓨팅 ☐ 디지털콘텐츠 ☐ 소셜미디어

이력서 업로드 후 지원하고자 할 때 '인턴십신청' 메뉴 클릭

## 2. 희망기업 지원(4)

Total : 5개

※ 클릭하면 상세내용이 보입니다.

순번	기업명 ▼	프로젝트명	실습생 근무지	참여이력	배정 인원 ▼	채용 현황 ▼	매칭상태	지원상태	지원
5	<input type="text"/>	○ 웹 프로그래밍			최대 0명	0명	-	-	<a href="#">지원</a>
4	<input type="text"/>	○ ○ ○ 웹 프로그래밍			최대 0명	0명	-	-	<a href="#">지원</a>
3	<input type="text"/>	프로젝트명입니다 원하는 기업 1곳을 선택하여			최대 0명	0명	-	-	<a href="#">지원</a>
2	<input type="text"/>	test SW아키텍처		<a href="#">가참여</a>	최대 0명	0명	-	-	<a href="#">지원</a>
1	<input type="text"/>	프로젝트명 빅데이터			최대 0명	0명	-	-	<a href="#">지원</a>

최대 3개 기업까지  
희망기업 지원 가능

**TIP!**

기업별로 원하는  
이력서/자기소개서  
선택하여 제출 가능

\*이력서 관리 페이지에서  
복수 등록 후 선택

**학생정보관리**

기본정보관리
이력서관리

**인턴십 신청**

인턴십신청
매칭현황

**인턴십 진행**

인턴십 개요
수당 신청
결과보고서
수행확인서 발급

인턴십명	상반기 테스트 인턴십
기업	모든 항목 내용검토 및 이력서 등록 후 "지원" 클릭
대학	테스트대학교
지원자	최테스
이력서	— 선택 —

[지원](#)
[목록](#)

## 2. 희망기업 지원(5)

### ❖ 인턴신청 페이지 기능 설명

Total : 5개

※ 클릭하면 상세내용이 보입니다.

순번	기업명 ▼	프로젝트명	실습생 근무지	참여이력	배정 인원 ▼	채용 현황 ▼	매칭상태	지원상태	지원
5	<input type="text"/>	○ 웹 프로그래밍			최대 0명	0명	-	지원요청	<button>취소</button>
4	<input type="text"/>	르 ○ 르 웹 프로그래밍			최대 0명	0명	-	지원확정	<button>취소</button>
3	<input type="text"/>	프로젝트명 입니다. 웹 프로그래밍		<button>가참여</button>	최대 0명	0명	-	지원요청	<button>취소</button>

#### ① <연수업체 정보>

- 기업명 클릭시 상세 정보 확인 가능

#### ② <매칭상태>

- 매칭 상태를 확인 가능(서류검토중/서류전형 합격/서류전형 불합격/면접전형 합격/면접전형 불합격)

#### <지원상태>

- 지원 상태를 확인 가능  
(지원 시 '지원요청'으로 표시되며, 추후 참여대학 담당자가 확인 후 문제 사항 없을 시 '지원확정' 처리 됨)

#### <지원> "취소" 버튼

- 서류 지원 기간 내 이미 지원한 내역에 대해 취소를 원할 때 취소 버튼 클릭

# FAQ

- 회원 가입 할 때 본인인증 절차에서 넘어가지 않아요.  
=> 개인 PC 환경 및 브라우저에 따라 오류가 발생하는 경우가 있습니다.  
=> 다른 브라우저 혹은 PC에서 다시 시도해보신 뒤에도 동일한 문제가 발생하는 경우 운영사무국 (02-2046-1468/1466)으로 연락 바랍니다.
- 반드시 제공된 이력서만 활용해야 하나요?  
=> 사무국에서 제공하는 이력서 및 자기소개서 양식은 기본 제공 서식이며 다른 서식을 자유롭게 활용하셔도 무방합니다.  
=> 이력서, 자기소개서, 포트폴리오 등 여러 파일을 첨부 할 경우 **1개 파일로 압축하여 업로드** 바랍니다.
- 기업별로 이력서를 다르게 제출할 수 있나요?  
=> 개인정보수정에서 **이력서 및 자기소개서를 복수로 추가 등록**할 수 있습니다.  
=> 희망기업 지원 시 기업별로 원하는 이력서 및 자기소개서 선택 후 지원 바랍니다.
- 이미 지원한 기업에 대해 이력서 등 지원 서류 수정이 가능한가요?  
=> 지원상태에서 **제출 서류만 수정하는 것은 불가능하므로, 지원 취소 처리 후 재 지원**하셔야 합니다.  
=> 지원 취소 및 재 지원은 서류 지원 기간 내 자유롭게 가능합니다.
- 서류지원과 면접은 각각 몇 번까지 가능한가요?  
=> 매칭 시 최대 **3개** 까지 **서류** 지원이 가능하며, **면접** 진행은 서류전형에서 합격한 업체면 모두 가능합니다.

## ❖ 문의처

- E-Mail : [ictintern@fkii.org](mailto:ictintern@fkii.org)
- 한국정보산업연합회 인턴십사업팀  
02-2046-1468/1466
- ICT인턴십 공식 홈페이지 : [www.ictintern.or.kr](http://www.ictintern.or.kr)
- ICT인턴십 공식 블로그 : <https://blog.naver.com/ictintern2018>