
2022년 경기도 청년면접수당 FAQ

2022. 11.

목 차

1. 청년면접수당 소개	1
2. 자격 요건 문의	1
3. 신청대상 면접 문의	3
4. 신청서 작성 문의	8
5. 선정 발표 문의	12
6. 수당지급 및 사용 문의	12
※ 경기지역화폐 홈페이지(가맹점찾기)	15
※ 시·군별 지역화폐 등록 및 사용 방법	17

경기도 청년면접수당 FAQ

1. 청년면접수당 소개

Q1 「경기도 청년면접수당」이란 무엇인가요?

A. 경기도내 거주중인 1982년 1월 2일생 ~ 2004년 12월 31일생 청년에게 최대30만원(면접 1회당 5만원, 최대 6회)으로 면접에 사용된 비용을 보전해 줌으로써 경제적 부담을 경감해 주고 적극적 구직활동을 증진시키는 청년지원 사업입니다.

2. 자격 요건

Q1 어떤 사람이 신청할 수 있나요?

A. 아래 요건에 모두 해당하는 청년이라면 신청 가능합니다.

- ① 1982년 1월 2일 ~ 2004년 12월 31일생인 자
- ② 신청일 기준 주민등록상 경기도민
- ③ 2022년 1월 1일 이후 면접에 응시한 자

단, 아래의 요건 중 하나 이상에 해당된다면 신청 대상이 아닙니다.

- ① 실업급여수급자
- ② 경기여성취업지원금 참여자
- ③ ‘수원시 청카드 사업’ 등 유사사업 수혜자
- ④ 경기도 주관 공무원 면접비 대상자(경기도청 근무 예정자)
- ⑤ 직계존비속 또는 배우자 등 가족이 대표자인 사업장에 지원한 자
- ⑥ 취업의사가 없음에도 수당을 위한 목적으로 면접에 응한 자
- ⑦ 사회통념상 취업을 위한 면접으로 인정할 수 없는 경우

Q2

현재 취업자입니다.

이직을 위해 면접을 봤다면 신청해도 되나요?

A. 네, 이직하기 위한 구직활동도 지원대상입니다.

Q3

다른 사업과 중복 참여가 가능한가요?

A. 유사사업 참여중인 자는 신청 대상이 아닙니다. 단, 유사사업과 동시 수혜는 불가한 사항으로 유사사업의 참여가 종료된 경우 면접수당 사업에 참여가 가능합니다(면접수당 신청일 기준).

예) 중복 참여 **불가** : 실업급여, 경기여성취업지원금, 경기도 주관 공무원 면접비 대상자, 유사사업(수원시 청카드 등) 참여자는 신청불가

중복 참여 **가능** : 경기도 청년기본소득, 청년노동자지원사업, 청년노동자통장, 청년특별구직지원금, 경기도 청소년 교통비지원 등 비유사사업 참여자는 신청가능

Q4

실제 거주지는 경기도지만 주민등록은 경기도 외 지역인데 신청이 가능한가요?

A. 주민등록등본 상 거주지가 경기도가 아니면 신청 대상자가 아닙니다.

Q5

**작년에 면접수당을 3번 지급 받았습니다.
올해도 신청 가능한가요?**

A. 네, 올해도 최대 6회 신청 가능합니다.

(2021년 면접 건 신청 이력과 별도로 2022년 면접 건은 최대 6회 신청가능)

Q6

**작년까지 경기도민이었는데 올해 타 지역으로
이사를 갔습니다. 소급신청 가능한가요?**

A. 아쉽게도, 신청 대상이 아닙니다.

기본적으로 신청자는 신청일 기준으로 경기도민이어야 합니다.

3. 신청대상 면접

Q1

**올해 면접을 여러 번 봤는데 한꺼번에 신청해도
되나요?**

A. 면접 건별로 신청서 작성해서 제출하셔야 합니다. 하루에 여러 건 제출 가능합니다.

Q2

화상(AI) 면접을 봤는데 이 건도 신청되나요?

A. 채용 프로세스 상 면접전형 단계에서의 화상면접일 경우 신청가능합니다.
다만 면접확인서 제출 등 증빙이 가능해야 합니다.

Q3

접수시작일 이전의 면접 건도 신청 가능한가요?

A. 면접일이 2022년 1월 1일 이후라면, 접수시작일 이전의 건이라 하더라도
신청이 가능합니다. 단, 해당 건의 증빙이 가능해야 합니다.

Q4 아르바이트 면접도 신청 대상인가요?

A. 네, 가능합니다. 코로나 상황으로 어려워진 채용시장 상황을 반영했습니다.

Q5 경기도 외 지역에 있는 기업이나 해외기업 면접도 신청 가능한가요?

A. 신청자가 경기도민이면 경기도에 위치하지 않은 회사의 면접이나 해외 기업 면접도 신청이 가능합니다. 다만, 면접수당 지급액은 국내외 면접 구분 없이 모두 5만원으로 동일합니다.

Q6 면접 수당은 여러 번 신청 가능한가요?

A. 2022년 신청에 한하여 1인당 최대 6회까지 선정 가능합니다.

단, 신청 건수 중 미선정 건이 있을 경우 미선정 건 수 만큼 6회를 초과하여 신청할 수 있습니다.

예) 홍길동이 7월에 1회의 면접을 본 후 면접수당을 신청하여 지급받은 후 9~10월에 3회의 면접을 더 본 경우 해당 3회분에 대하여 추가로 신청 가능

Q7 한 회사에서 여러 번 면접 봤을 경우에도 신청 가능한가요? (n차 면접, 탈락 후 채용시 등)

A. 같은 회사라도 면접일이 서로 다르면 모두 신청 가능합니다.

Q8

**면접을 보고 해당 기업에서 면접비를 받았는데
청년면접수당을 신청할 수 있나요?**

A. 기업에서 받는 면접비와 별도로 신청 가능합니다.

Q9

‘역량검사’ 도 신청대상인가요?

A. 채용 프로세스 상 ‘면접전형’에 해당하는 단계만 신청 가능합니다.

만약 귀하가 응시한 역량검사가 면접전형에 해당된다면, 이를 확인할 수 있는 채용공고문을 반드시 제출하시기 바랍니다.

※ [역량검사→면접]으로 진행되는 전형의 역량검사는 면접수당 신청대상 아님

● 채용 절차



Q10

교육훈련수당을 받고 있는데 신청해도 될까요?

A. 훈련기관에 따라 면접 응시에 대한 지원금을 지급하는 경우가 있습니다.

그럴 경우 면접수당을 신청할 시 훈련기관의 교육수당 수급에 불이익을 받을 수 있습니다. 그러므로 필히 수당 신청 전에 훈련기관에 사전 문의 하여 면접수당 중복참여를 제한하는지 확인해보시기 바랍니다.

(공고문에 중복제한 사업이 아니면 면접수당 신청시에 제재는 없습니다)

Q11**전화로 안내받고 면접을 봤습니다. 회사로부터 받은 메일이나 문자가 없으면 신청 못하나요?**

A. 채용공고문과 면접확인서 등은 면접수당 검증을 위한 기초 자료로, 해당 서류를 제출하셔야 실제 면접이 이루어졌는지 확인이 가능하기 때문에 필수로 첨부하셔야 합니다.

면접 건을 확인할 수 있는 근거가 없다면 아쉽게도 수당 지급이 어렵습니다. 면접대상자였는지, 면접에 실제 응했는지가 면접수당 지급에 가장 중요한 결정 기준입니다.

정형화된 채용공고문이나 면접확인서가 없더라도 기업의 구인 사실이 확인되고 본인이 면접대상자였으며 면접일 당시 실제 응했다는 증빙이 있다면 모두 제출하시기 바랍니다.

다만, 검증자가 제출된 자료를 보고 사실 판별이 어렵다고 판단될 때는 미선정될 가능성이 있으니 이점 유의하여 신청해 주시기 바랍니다.

Q12**면접참석안내 문자는 있는데 결과통보는 따로 받지 못했습니다. 신청 못하나요?**

A. 면접참석 통보문자나 이메일은 실제 면접을 응시했는지 여부를 알 수 없어서 단독으로 제출할 경우는 인정되기 어렵습니다.

불가피하게 면접확인서 제출이 어렵다면 결과 문자(이메일) 또는 명함 또는 당일 찍은 사진과 함께 제출해 주십시오.

그 외에도 면접장에 도착했다는 대화 내용, 면접 후 처우(연봉 등)를 협의하는 내용, 회사지도와 GPS 기록 등 제출서류 맥락 상 면접에 참여했다는 사실을 확인할 수 있으면 대상자로 인정해 드리고 있습니다.

본인이 면접에 실제 응했다는 증빙이 있다면 모두 제출하시면 됩니다.

Q13**면접확인서를 회사에서 받지 못했습니다.
어떻게 해야 하나요?**

A. 면접확인서 제출이 어렵다면 ‘면접확인서 대체 서약서’와 함께 아래의 방법 중 **하나 이상**을 갖춰서 제출하시기 바랍니다. (필요시 추가자료 요구할 수 있음) 다만, 검증 시 제출된 서류만으로 면접응시 사실이 확인되지 않으면 미선정 될 수 있습니다.

- ① 면접참석안내문(문자 또는 이메일 등) + 면접**결과**통보문(문자 또는 이메일 등)

※ **합격 여부와는 무관**하지만 통보문에 회사 연락처 등이 확인되어야 함

- ② 면접참석안내문(문자 또는 이메일 등) + 면접당일 촬영**사진**(회사명 등을 배경으로 본인 얼굴이나 수험표 등이 표출되어야 함)

- ③ 면접참석안내문(문자 또는 이메일 등) + 회사방문(면접 시) 받았던 담당자 **명함**

정형화된 문서가 없더라도 면접에 실제 응했다는 증빙이 있다면 모두 제출하시면 됩니다. 서류의 맥락상 면접에 참여했다는 사실을 확인할 수 있으면 대상자로 인정해 드리고 있습니다.

Q14**면접확인서에 직인 대신 담당자 서명도 가능한가요?**

A. 담당자가 직접 서명하셨다면 가능합니다. 면접여부 확인을 위해 회사에 모니터링할 수 있으니 회사 전화번호 정확히 작성해 주시기 바랍니다.

담당자 명함이나 안내 문자를 함께 제출하시면 검증 시 도움이 됩니다.

Q15

**채용 공고문이 삭제(마감) 되었습니다.
어떻게 해야 하나요?**

A. 취업포털을 통해 지원하셨다면, '취업활동증명서' 출력이 가능합니다.

마이페이지 등에서 지원한 회사명 등이 기재되어 있는 것으로 같음하고
만약 취업포털을 통해 지원하신 것이 아니라면, 마감된 화면이라도 캡처
해서 제출해 주세요.

그것도 불가능하다면 면접응시안내문자(또는 이메일 등)를 채용공고문
첨부란에 넣어주시기 바랍니다.

4. 신청서 작성 관련

Q1

필수제출 서류가 있나요?

A. 신청서와 개인정보활용동의서를 온라인에서 작성하고, 아래의 서류를 모두
첨부하여 제출하시면 됩니다.

① 주민등록등본

② 채용공고문

③ 면접확인서 ※ 기업의 자체 면접확인서 활용 가능

Q2

신청은 어디에서 해야 하나요?

A. 청년면접수당 전용 접수시스템(<http://thankyou.jobaba.net>)에서 온라인
으로만 신청접수 합니다.

Q3 신청서 제출 후 서류 등의 수정이 가능한가요?

- A. 신청접수 기간이라도 한 번 제출된 서류는 수정이 되지 않습니다.
‘임시저장’ 기능을 활용하시고 최종 제출 전 다시 한 번 확인 바랍니다.

Q4 휴대전화로 신청 할 수 있나요?

- A. 신청서 작성은 데스크탑 환경에서 최적화되어 있어서 안정적인 온라인 신청을 위하여 데스크탑 PC에서 신청서를 작성하시기 바랍니다.
※ 기종에 따라 모바일 또는 노트북 신청이 되지 않는 경우가 있음

Q5 신청서 제출이 되지 않습니다.

- A. 인터넷 브라우저를 바꿔서 신청하시기 바랍니다.
경기도 청년면접수당 접수페이지는 크롬, 엣지 등에 최적화되어 있습니다.
(인터넷 익스플로러 서비스는 종료되었습니다.)

Q6 오래된 주민등록등본을 제출해도 되나요?

- A. 신청일 기준 한 달 이내의 발급분으로 제출하셔야 합니다.

Q7 면접확인서의 유효기간이 있나요?

- A. 2022년 1월 1일 이후에 발급된 서류라면 제출 가능합니다.

Q8 신청서 작성시 본인인증 실패 시 방법은?

A. [개명하였을 경우]

개명으로 인하여 이름이 변경되신 경우에도 일반 실명 등록신청과 동일하게 실명 확인 고객센터(사이렌24)에서 등록신청을 해주시면 됩니다.

그리고 정상적으로 실명등록이 완료된 이후에 이전에 가입하셨던 사이트에 방문하셔서 해당 사이트 관리자에게 회원정보 변경을 요청하시면 개명된 이름으로 변경처리가 됩니다.

※ 실명등록방법

1. “사이렌24” 사이트 접속 > 고객지원센터 > 실명등록센터

2. [만 17세 이상 성인 실명인증]

- 주민등록증/운전면허증/공인인증서 중 1개의 서류를 통한 등록 신청 또는 Fax로 주민등록증/운전면허증 중 1개의 서류를 택하여 발송 신청

3. 일치여부 확인 후 처리

4. 이메일 또는 휴대폰으로 처리결과를 안내하여 드립니다.

[실명등록 신청 후 처리가 안되었을 경우]

“사이렌24”의 업무처리 시간은 월요일~금요일(공휴일 제외) 오후 5시 30분까지 등록하신 분들에 한해 당일 처리가 가능하시고 이후 등록 건은 익일 처리가 되어집니다.

실명등록 신청 결과는 신청 시에 작성하셨던 휴대폰과 이메일을 통해 처리결과를 발송해 드립니다.

처리 결과에서 등록이 완료 되셨다면 사이트 실명인증 시 바로 이용이 가능하실 것입니다.

[명의도용 차단 서비스를 이용할 경우]

사이렌24에서 제공하는 명의도용방지서비스의 이용과정으로 실명 확인 과정에서 안전하게 [차단] 되신 경우입니다.

이럴 땐 [차단 기능 일시 해제]를 이용하시면 원활하게 실명 확인을 하실 수 있습니다.

※ 명의도용방지 차단기능설정 수정

1. “사이렌24” 사이트 접속 > 고객지원센터 > 실명등록센터 > 인터넷 실명화인이 되지 않는 이유 ‘[3] 명의도용방지 서비스를 이용하시는 경우’ 확인

문의전화 ☎1577-1006 (SCI평가정보 고객상담센터)

Q9 로그인 이 되지 않습니다.

A. 모바일이 아닌 PC 환경에서 신청하셔야 합니다.

PC 환경이었다면 브라우저를 바꿔보시고, 브라우저를 바꿨음에도 불구하고 마찬가지로 현상이라면 쿠키 허용으로 설정을 바꿔보세요.

상세내용은 접수페이지 FAQ-신청서 작성-8번 문항을 참고해 주십시오.

Q10 등본에서 주민번호 뒷자리를 가리지 않았습니 다

A. 개인정보보호를 위해 주민등록번호 뒷자리 가림 처리 후 제출을 요청 드렸습니다. 뒷자리를 가리지 않고 제출해도 선정 여부에는 영향이 없습니다만 불편하다면 재등록을 요청해 주시기 바랍니다.

Q11 신청서 항목을 잘못 기재했습니다.

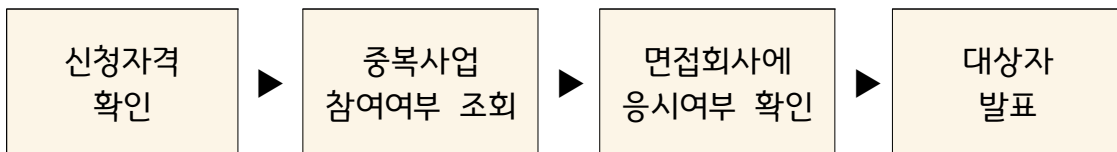
A. 면접일, 면접회사명, 담당자 연락처만 정확하다면 다른 정보는 선정 여부에는 영향이 없습니다. 불편하다면 재등록을 요청해 주시기 바랍니다.

신청서, 면접확인서(면접증빙서류), 면접확인서 대체서약서의 면접일자는 모두 일치해야 합니다.

5. 선정 발표 관련

Q1 심사는 어떻게 하나요?

- A. 연령, 거주지, 중복사업 참여여부 및 실제 면접에 응시했는지 등의 확인 절차가 있습니다. 또 개별사례에 따라 심의위원회에 상정하여 검증하여 지금까지 다소 시일이 걸립니다.



Q2 결과를 어떻게 확인하나요?

- A. 면접수당 홈페이지(<http://thankyou.jobaba.net>) 로그인 후 ‘마이페이지’에서 개별 확인이 가능합니다.

6. 수당지급 및 사용 관련

Q1 수당은 어떻게 지급이 되나요?

- A. 신청하신 시·군 내에서 사용할 수 있는 지역화폐(정책발행분)로 지급이 됩니다. 기존에 지역화폐카드를 소지하고 있는 대상자에게는 기존카드에 금액이 충전되고, 지역화폐카드를 소지하지 않은 대상자에게는 카드가 주소지로 배송됩니다. (* 단, 김포, 시흥, 성남 신청자의 경우 모바일 지역화폐로 지급됩니다.)

단, 발송된 지역화폐 카드를 어플리케이션에 등록해야 지급된다는 점을 유념해 주세요.

Q2**면접수당 신청 전에 지역화폐를 신청해야 하나요?**

- A. 필수사항은 아니지만 지역화폐 카드 발송 기간이 2주 이상 걸린다는 점을 감안 할 때, 빠른 지급을 원한다면 사전에 신청하는 것을 권합니다. 특히 김포, 성남, 시흥시는 모바일로 지역화폐가 지급되므로 회원가입 및 등록 절차를 미리 확인하시기 바랍니다.

Q3**어플리케이션은 언제까지 설치해야 하나요?**

- A. 선정일로부터 2달 이내에 지역화폐 등록을 하셔야 합니다.
- 등록을 하지 않으시면 수당지급 포기자로 간주하여 회수할 예정이오니 선정 안내 문자를 받자마자 바로 본인의 지역화폐 등록 여부를 확인하기 바랍니다.

Q4**카드를 새로 받았는데 어떻게 해야 되나요?**

- A. 지역화폐 어플리케이션 등록절차를 거쳐야 수당이 지급됩니다.
- * 면접수당 신청정보와 어플 가입정보가 일치해야 수당 지급됩니다.
 - * '타인명의의 휴대전화번호'로 신청한 경우는 명의자 이름, 명의자 생년월일, 명의자 휴대전화번호로 어플을 가입하셔야 합니다.
 - * 어플리케이션 등록확인 절차로 지급까지 2주 정도 소요됩니다.

Q5 수당은 어떻게 사용하나요?

A. 지역화폐 사용가능한 모든 곳에서 이용 가능합니다.

사용처는 경기지역화폐 홈페이지(<http://www.gmoney.or.kr>)나 어플리케이션에서 ‘가맹점찾기’로 확인할 수 있습니다.

Q6 수당 사용에 제한이 있나요?

A. 지역화폐 사용법과 동일하게 주소지의 시·군 內 소상공인 업체 및 전통 시장에서 사용 가능합니다. 단, 백화점, 대형마트, 유흥업소 등에서는 사용이 되지 않습니다.

Q7 이사를 갈 경우에는 지역화폐는 어떻게 되나요?

A. 한번 지급된 수당은 신청한 지역에서만 사용이 가능하며 이사 등으로 인해 거주 지역이 바뀌더라도 사용 가능 지역의 변경은 불가합니다.

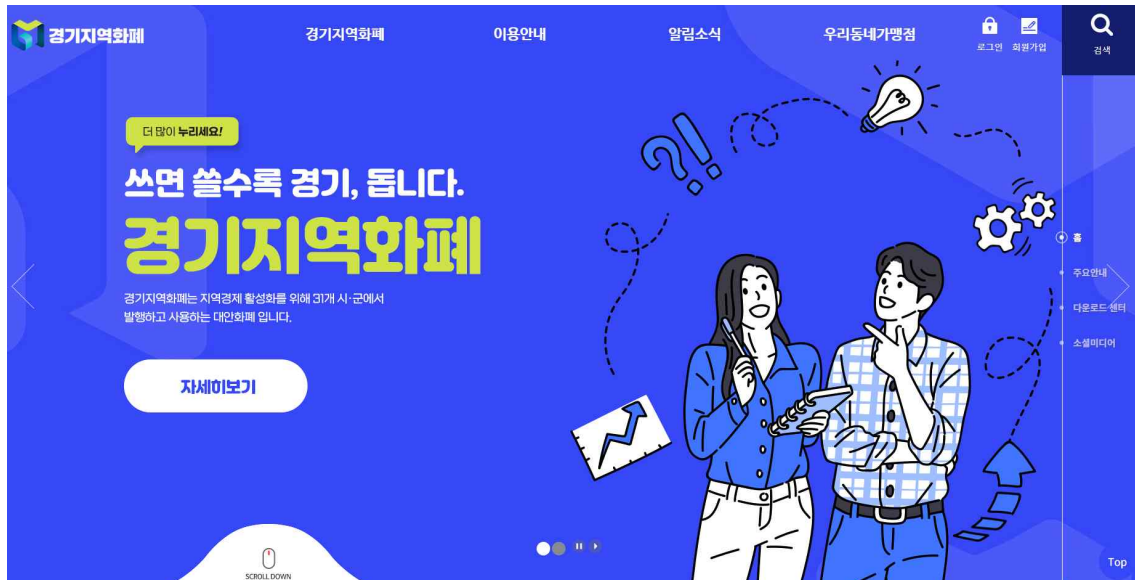
Q8 면접수당 지급액이 예상과 다릅니다.

A. 시스템 오류 등으로 인한 오지급이 아닌지 면접수당 콜센터(T.1877-2046)에 반드시 확인하셔야 합니다.

참고1

경기지역화폐 홈페이지 (가맹점 찾기)

1. '경기지역화폐' 홈페이지(http://www.gmoney.or.kr) 입장



2. [우리동네가맹점]-[가맹점찾기] 클릭



3. 검색하려는 지역을 선택 후 [선택완료] 클릭



경기지역화폐 결제 매장 검색

2022년 7월 1일부터 가맹점으로 신청되지 않은 가맹점에서는 결제가 불가합니다.

기존에 결제가 가능한 가맹점도 가맹점 신청을 하지 않은 경우, 결제가 불가하오니 이용에 참고 부탁드립니다.

경기지역화폐는 백화점, 대형마트, 일부 제외업종 및 일정 기준 매출액 이상의 매장에서 사용이 제한될 수 있습니다.

* 가맹점 폐업 또는 업종변경, 가맹점 정보변경 등으로 현재 정보와 다를 수 있으니 매장에 사용 가능 여부를 확인하기 바랍니다.

검색하려는 지역을 선택해 주세요.

가평군	고양시	과천시	광명시	광주시
구리시	군포시	남양주시	동두천시	부천시
수원시	안산시	안성시	안양시	양주시
양평군	여주시	연천군	오산시	용인시
의왕시	의정부시	이천시	파주시	평택시
포천시	하남시	화성시		

선택완료

선택취소

4. [검색]된 가맹점 확인



경기지역화폐 결제 매장 검색

2022년 7월 1일부터 가맹점으로 신청되지 않은 가맹점에서는 결제가 불가합니다.

기존에 결제가 가능한 가맹점도 가맹점 신청을 하지 않은 경우, 결제가 불가하오니 이용에 참고 부탁드립니다.

경기지역화폐는 백화점, 대형마트, 일부 제외업종 및 일정 기준 매출액 이상의 매장에서 사용이 제한될 수 있습니다.

* 가맹점 폐업 또는 업종변경, 가맹점 정보변경 등으로 현재 정보와 다를 수 있으니 매장에 사용 가능 여부를 확인하기 바랍니다.

부천시

지역변경

안경

검색

숙박	여행	레저	문화/취미	의료/잡화/생활가전
주유소	유통	서적/문구	학원	사무통신
자동차판매	서비스	보험	병원	약국
기타 의료기관	미용/안경/보건위생	일반/휴게음식	제과/음료식품	기타

결제 가능매장 | 검색결과 116개

참고-2 시·군별 지역화폐 등록 및 사용방법

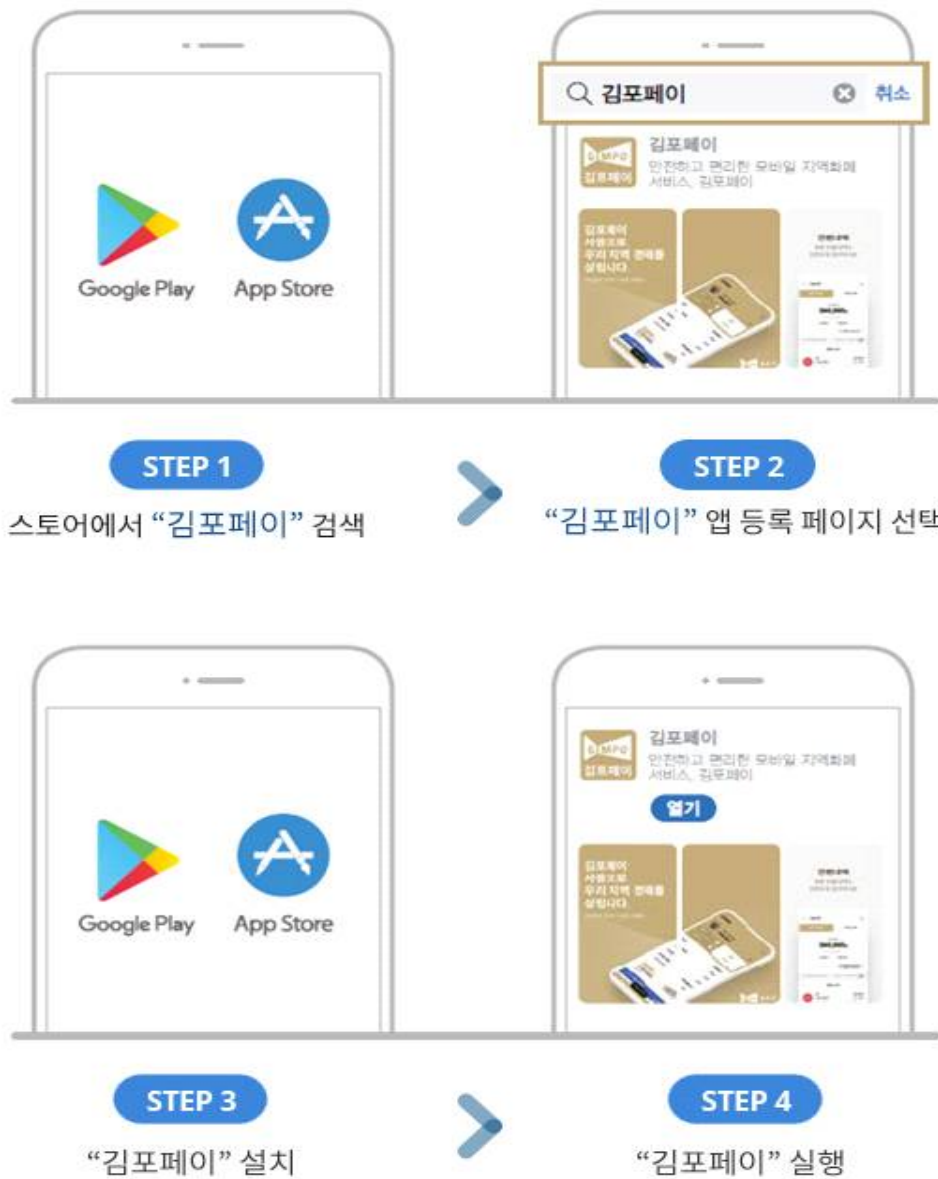
※ 성남시 지역화폐 등록 및 사용 방법



※ 시흥시 지역화폐 등록 및 사용 방법



※ 김포시 지역화폐 등록 및 사용 방법



[신규 회원] 22년 6월 14일 이후 개시된 신규 “김포페이” 앱(APP) 등록 필요

[기존 회원] 기존의 착한페이 앱 내 김포페이(22년 6월 9일 운영 종료) 사용자는 플레이스토어(안드로이드) 또는 앱스토어(아이폰)에서 신규 어플리케이션을 설치한 뒤 재등록하시길 바랍니다.

* 김포페이 고객센터 : 1811-6020

※ 그 외 경기지역화폐를 사용하는 28개 시·군의 지역화폐 등록 및 사용 방법

